

**COPA BOTEQUIM GP - ETP 6**  
**GRUPO A - RACE 1**  
**RACE 1**  
 MEIA PISTA



DATA/HORA: 01/07/2023 16:31:37

MAIS INFORMAÇÕES: WWW.KARTODROMOBETOCARRERO.COM.BR | (47)3345-5004

INDOOR											
POS	#	NOME	M.V	TMV	TT	DL	DA	TUV	T.V	VM (Km/h)	UF
1	41	GUSTAVO TEIXEIRA	17	00:32.152	00:14:35.158	---	---	00:32.158	27	60,32	SC
2	42	BRUNO ALBINO	20	00:32.030	00:14:37.567	00:02.409	00:02.409	00:32.104	27	60,18	SC
3	38	FÁBIO SILVA	18	00:32.471	00:14:42.660	00:07.502	00:05.093	00:32.700	27	59,84	SC
4	44	THIAGO KARSTEN	5	00:32.446	00:14:44.763	00:09.605	00:02.103	00:32.832	27	59,71	SC
5	30	MARCO GOULART	9	00:32.287	00:14:44.849	00:09.691	00:00.086	00:32.296	27	59,71	SC
6	34	BRUNO ALMEIDA	16	00:32.294	00:14:47.796	00:12.638	00:02.689	00:32.398	27	59,50	SC
7	26	EVERTON RUSSI	27	00:32.007	00:14:47.935	00:12.777	00:00.139	00:32.007	27	59,50	SC
8	28	RAFAEL DEMMER	6	00:32.550	00:14:49.526	00:14.368	00:01.591	00:33.102	27	59,37	SC
9	39	HENRI STELLE	20	00:32.229	00:14:49.570	00:14.412	00:00.044	00:32.779	27	59,37	SC
10	33	FELIPE FARIA	17	00:32.452	00:14:49.872	00:14.714	00:00.302	00:33.246	27	59,37	SC
11	32	GEOVANE CARDOSO	12	00:32.303	00:14:52.276	00:17.118	00:02.404	00:32.448	27	59,17	SC
12	29	MARCELO PEREIRA	21	00:32.493	00:14:53.498	00:18.340	00:01.222	00:32.661	27	59,10	SC
13	36	JONAS "NICK" SILVA	18	00:32.081	00:15:00.737	00:25.579	00:07.239	00:34.243	27	58,64	SC
14	31	ANDERSON "SHAKE" SCHOPPING	25	00:32.406	00:14:52.713	00:27.555	00:01.976	00:32.581	27	59,17	SC
15	43	FÁBIO PROVESI	18	00:32.278	00:15:04.267	00:29.109	00:01.554	00:32.543	27	58,39	SC
16	40	JOSÉ LELLIS	27	00:32.272	00:14:45.107	00:09.949	00:00.258	00:32.272	27	59,64	SC
NC	45	RENATO GEROLA	13	00:32.914	00:08:57.087	-11 VOLTA(S)	-11 VOLTA(S)	00:33.039	16	58,24	SC
NC	27	JEAN STOLARZ	14	00:32.656	00:08:23.386	-12 VOLTA(S)	-1 VOLTA(S)	00:36.134	15	58,29	SC

MELHOR VOLTA: EVERTON RUSSI (00:32.007 )

**LEGENDA:**

POS = POSIÇÃO

# = Nº COMPETIDOR

M.V = Nº DA MELHOR VOLTA

TMV = TEMPO DA MELHOR VOLTA

TT = TEMPO TOTAL

DL = DIFERENÇA PARA O LÍDER

DA = DIFERENÇA PARA O ANTERIOR

TUV = TEMPO DA ÚLTIMA VOLTA

T.V = TOTAL DE VOLTAS

VM (Km/h) = VELOCIDADE

MÉDIA

UF = UNIDADE FEDERATIVA

**PENALIZAÇÕES:**

JOSÉ LELLIS

2 PUNIÇÕES PARA 40 SOBRE KART 43 = 20 SEGUNDOS

ANDERSON "SHAKE" SCHOPPING

KART 31 PENALIZADO EM 10 SEC SOB KART 27

**OBSERVAÇÕES DA PROVA**



**GRUPO A - RACE 2**  
**RACE 2**  
 MEIA PISTA



MAIS INFORMAÇÕES: WWW.KARTODROMOBETOCARRERO.COM.BR | (47)3345-5004

INDOOR											
POS	#	NOME	M.V	TMV	TT	DL	DA	TUV	T.V	VM (Km/h)	UF
1	41	BRUNO ALBINO	20	00:31.938	00:14:36.962	---	---	00:32.088	27	60,25	SC
2	32	MARCO GOULART	24	00:31.998	00:14:37.456	00:00.494	00:00.494	00:32.128	27	60,18	SC
3	39	JONAS "NICK" SILVA	21	00:32.131	00:14:42.800	00:05.838	00:05.344	00:32.459	27	59,84	SC
4	43	JEAN STOLARZ	23	00:32.097	00:14:45.302	00:08.340	00:02.502	00:32.381	27	59,64	SC
5	37	MARCELO PEREIRA	24	00:32.274	00:14:46.893	00:09.931	00:01.591	00:32.700	27	59,57	SC
6	29	RAFAEL DEMMER	11	00:32.394	00:14:46.966	00:10.004	00:00.073	00:32.620	27	59,57	SC
7	30	EVERTON RUSSI	25	00:32.172	00:14:49.060	00:12.098	00:00.292	00:32.367	27	59,37	SC
8	26	JOSÉ LELLIS	25	00:32.007	00:14:39.622	00:12.660	00:00.562	00:32.158	27	60,05	SC
9	38	GUSTAVO TEIXEIRA	25	00:32.347	00:14:49.716	00:12.754	00:00.094	00:32.458	27	59,37	SC
10	34	THIAGO KARSTEN	25	00:32.008	00:14:39.836	00:12.874	00:00.120	00:32.470	27	60,05	SC
11	42	HENRI STELLE	20	00:32.069	00:14:51.908	00:14.946	00:02.072	00:32.469	27	59,24	SC
12	31	FELIPE FARIA	18	00:32.322	00:14:53.598	00:16.636	00:01.690	00:32.551	27	59,10	SC
13	40	FÁBIO PROVESI	16	00:32.432	00:14:54.900	00:17.938	00:01.302	00:33.423	27	59,04	SC
14	33	FÁBIO SILVA	23	00:32.096	00:14:48.768	00:11.806	00:01.802	00:32.321	27	59,44	SC
15	28	GEOVANE CARDOSO	23	00:32.959	00:15:01.378	00:24.416	00:06.478	00:33.541	27	58,58	SC
16	35	BRUNO ALMEIDA	23	00:32.365	00:15:03.878	00:26.916	00:02.500	00:32.536	27	58,45	SC
NC	36	RENATO GEROLA	14	00:32.673	00:10:02.399	-10 VOLTA(S)	-10 VOLTA(S)	00:45.524	17	55,20	SC
NC	44	ANDERSON "SHAKE" SCHOPPING	6	00:33.228	00:04:10.580	-20 VOLTA(S)	-10 VOLTA(S)	00:33.456	7	54,73	SC

MELHOR VOLTA: BRUNO ALBINO (00:31.938 )

**LEGENDA:**

POS = POSIÇÃO

TMV = TEMPO DA MELHOR VOLTA

DA = DIFERENÇA PARA O ANTERIOR

VM (Km/h) = VELOCIDADE

# = Nº COMPETIDOR

TT = TEMPO TOTAL

TUV = TEMPO DA ÚLTIMA VOLTA

MÉDIA

M.V = Nº DA MELHOR VOLTA

DL = DIFERENÇA PARA O LÍDER

T.V = TOTAL DE VOLTAS

UF = UNIDADE FEDERATIVA

**PENALIZAÇÕES:**

**RENATO GEROLA**

KART 36 PENALIZADO EM 10 SEC SOB KART 44


**JOSÉ LELLIS**

KART 26 PENALIZADO EM 10 SEC SOB KART 28

**THIAGO KARSTEN**

KART 34 PENALIZADO EM 10 SEC SOB KART 35

**OBSERVAÇÕES DA PROVA** FÁBIO SILA: KART 33 PENALIZADO EM 10 SEGUNDOS SOBRE O KART 40



**COPA BOTEQUIM GP - ETP 6**  
**GRUPO B - RACE 1**  
**RACE 1**  
MEIA PISTA



DATA/HORA: 01/07/2023 16:05:40

MAIS INFORMAÇÕES: WWW.KARTODROMOBETOCARRERO.COM.BR | (47)3345-5004

INDOOR											
POS	#	NOME	M.V	TMV	TT	DL	DA	TUV	T.V	VM (Km/h)	UF
1	3	ROBERTO BRANCO	15	00:32.129	00:14:35.327	---	---	00:32.151	27	60,32	SC
2	6	DENIS VALENTE	26	00:31.974	00:14:38.889	00:03.562	00:03.562	00:32.210	27	60,11	SC
3	15	GABRIEL "BIEL" PEREIRA	27	00:32.020	00:14:38.981	00:03.654	00:00.092	00:32.020	27	60,11	SC
4	2	WILSON LAZZARIS	16	00:32.141	00:14:42.794	00:07.467	00:03.813	00:33.170	27	59,84	SC
5	11	RUBENS CECHINATO	20	00:32.266	00:14:44.585	00:09.258	00:01.791	00:32.580	27	59,71	SC
6	13	GILIAN PRIGOL	25	00:32.347	00:14:44.786	00:09.459	00:00.201	00:32.678	27	59,71	SC
7	9	DIOGO LUTZ	25	00:32.226	00:14:45.065	00:09.738	00:00.279	00:32.746	27	59,64	SC
8	8	ALISSON BERNARDI	26	00:32.384	00:14:49.195	00:13.868	00:03.964	00:32.560	27	59,37	SC
9	7	EDSON GOHR	19	00:32.356	00:14:53.355	00:18.028	00:04.160	00:32.603	27	59,10	SC
10	12	GABRIEL DEMMER	25	00:32.642	00:14:55.037	00:19.710	00:01.682	00:32.735	27	58,97	SC
11	20	ANDERSON ROMANI	11	00:32.872	00:15:06.184	00:30.857	00:11.147	00:34.870	27	58,26	SC
12	19	ANGELO SOSSELA	14	00:32.361	00:15:02.615	-3 VOLTA(S)	-3 VOLTA(S)	00:32.547	24	52,01	SC
13	1	FLÁVIO ZONTA	17	00:32.689	00:12:51.897	-4 VOLTA(S)	00:12.068	00:33.521	23	58,31	SC
14	21	EDMAR "NINO" BECKER	11	00:33.401	00:12:23.618	-9 VOLTA(S)	-5 VOLTA(S)	00:34.396	18	47,36	SC
15	17	THIAGO NAZÁRIO	19	00:32.370	00:12:39.829	-4 VOLTA(S)	-1 VOLTA(S)	00:32.827	23	59,24	SC
16	22	BRUNO PIFFER	24	00:32.230	00:14:45.231	00:09.904	00:00.166	00:32.683	27	59,64	SC
NC	10	PEDRO ZIMMERMAN	10	00:32.806	00:06:09.345	-16 VOLTA(S)	-7 VOLTA(S)	00:32.883	11	58,27	SC

MELHOR VOLTA: DENIS VALENTE (00:31.974 )

**LEGENDA:**

POS = POSIÇÃO

# = Nº COMPETIDOR

M.V = Nº DA MELHOR VOLTA

TMV = TEMPO DA MELHOR VOLTA

TT = TEMPO TOTAL

DL = DIFERENÇA PARA O LÍDER

DA = DIFERENÇA PARA O ANTERIOR

TUV = TEMPO DA ÚLTIMA VOLTA

T.V = TOTAL DE VOLTAS

VM (Km/h) = VELOCIDADE

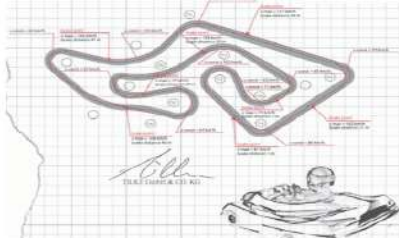
MÉDIA

UF = UNIDADE FEDERATIVA

**PENALIZAÇÕES:**

**OBSERVAÇÕES DA PROVA** THIAGO NAZÁRIO, BRUNO PIFFER E PEDRO ZIMMERMAN PUNIDOS POIS NÃO SE PESARAM





**COPA BOTEQUIM GP - ETP 6**  
**GRUPO B - RACE 2**  
**RACE 2**  
 MEIA PISTA



DATA/HORA: 01/07/2023 17:48:23

MAIS INFORMAÇÕES: WWW.KARTODROMOBETOCARRERO.COM.BR | (47)3345-5004

INDOOR											
POS	#	NOME	M.V	TMV	TT	DL	DA	TUV	T.V	VM (Km/h)	UF
1	13	WILSON LAZZARIS	13	00:32.051	00:14:42.420	---	---	00:32.748	27	59,84	SC
2	19	EDSON GOHR	19	00:32.314	00:14:42.786	00:00.366	00:00.366	00:33.215	27	59,84	SC
3	7	THIAGO NAZÁRIO	22	00:32.325	00:14:42.899	00:00.479	00:00.113	00:32.915	27	59,84	SC
4	9	RUBENS CECHINATO	26	00:32.451	00:14:43.109	00:00.689	00:00.210	00:32.996	27	59,77	SC
5	1	DENIS VALENTE	27	00:32.249	00:14:43.676	00:01.256	00:00.567	00:32.249	27	59,77	SC
6	10	BRUNO PIFFER	11	00:32.352	00:14:45.544	00:03.124	00:01.868	00:32.681	27	59,64	SC
7	8	DIOGO LUTZ	20	00:32.447	00:14:53.111	00:20.691	00:06.525	00:32.476	27	59,10	SC
8	6	GILIAN PRIGOL	18	00:32.412	00:14:54.976	00:12.556	00:09.432	00:32.628	27	59,04	SC
9	20	ANGELO SOSSELA	16	00:32.724	00:14:56.082	00:13.662	00:01.106	00:32.942	27	58,91	SC
10	15	ANDERSON ROMANI	7	00:32.734	00:14:56.586	00:14.166	00:00.504	00:32.960	27	58,91	SC
11	21	ROBERTO BRANCO	6	00:32.912	00:15:07.445	00:25.025	00:04.334	00:34.479	27	58,19	
NC	12	EDMAR "NINO" BECKER	20	00:32.728	00:11:39.320	-6 VOLTA(S)	-6 VOLTA(S)	00:34.719	21	58,73	
NC	16	ALISSON BERNARDI	17	00:32.492	00:11:39.412	-6 VOLTA(S)	00:10.092	00:33.513	21	58,73	
NC	18	GABRIEL "BIEL" PEREIRA	2	00:33.659	00:01:44.107	-24 VOLTA(S)	-10 VOLTA(S)	00:33.904	3	56,39	SC
NC	4	GABRIEL DEMMER	1	00:37.360	00:00:39.203	-26 VOLTA(S)	-2 VOLTA(S)	00:37.360	1	50,12	SC
NC	11	PEDRO ZIMMERMAN	6	00:32.811	00:07:26.255	-14 VOLTA(S)	-8 VOLTA(S)	00:44.843	13	56,98	SC

MELHOR VOLTA: WILSON LAZZARIS (00:32.051 )

**LEGENDA:**

POS = POSIÇÃO

# = N° COMPETIDOR

M.V = N° DA MELHOR VOLTA

TMV = TEMPO DA MELHOR VOLTA

TT = TEMPO TOTAL

DL = DIFERENÇA PARA O LÍDER

DA = DIFERENÇA PARA O ANTERIOR

TUV = TEMPO DA ÚLTIMA VOLTA

T.V = TOTAL DE VOLTAS

VM (Km/h) = VELOCIDADE

MÉDIA

UF = UNIDADE FEDERATIVA

**PENALIZAÇÕES:**

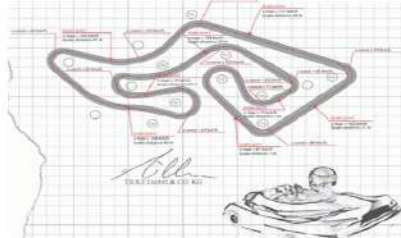
**ALISSON BERNARDI**

KART 16 PENALIZADO EM 10 SEC SOB KART 12

**DIOGO LUTZ**

KART 8 PENALIZADO EM 10 SEC SOB KART 11

**OBSERVAÇÕES DA PROVA**



**COPA BOTEQUIM GP - ETP 6**  
**GRUPO C - RACE 1**  
**RACE 1**  
 MEIA PISTA



DATA/HORA: 01/07/2023 14:43:58

MAIS INFORMAÇÕES: WWW.KARTODROMOBETOCARRERO.COM.BR | (47)3345-5004

INDOOR											
POS	#	NOME	M.V	TMV	TT	DL	DA	TUV	T.V	VM (Km/h)	UF
1	43	TIDO OLMEDO	25	00:32.378	00:14:54.481	---	---	00:32.709	27	59,04	SC
2	33	NILTON SZEJKA	24	00:32.818	00:14:55.075	00:00.594	00:00.594	00:33.438	27	58,97	SC
3	41	EDUARDO DO VALLE	15	00:32.626	00:14:55.181	00:00.700	00:00.106	00:33.245	27	58,97	SC
4	39	SAMIR DEMARCH	20	00:32.444	00:14:56.430	00:01.949	00:01.249	00:33.115	27	58,91	SC
5	36	JOÃO MIRANDA	16	00:32.536	00:14:56.671	00:02.190	00:00.241	00:33.207	27	58,91	SC
6	35	THIAGO CRISTOFOLINI	17	00:32.780	00:14:59.283	00:04.802	00:02.612	00:33.280	27	58,71	SC
7	31	FABINHO DE OLIVEIRA	9	00:32.886	00:15:02.837	00:08.356	00:03.554	00:33.324	27	58,51	SC
8	26	JOSÉ CAVASSIN	22	00:32.338	00:15:08.280	00:13.799	00:03.593	00:33.007	27	58,13	SC
9	34	RODRIGO PICKERING	25	00:32.781	00:15:03.424	00:18.943	00:05.144	00:32.912	27	58,45	SC
10	38	DANIEL SEUBERT	24	00:33.409	00:15:15.892	00:21.411	00:02.468	00:33.595	27	57,68	SC
11	40	JONES RODRIGUES	25	00:32.984	00:15:17.119	00:22.638	00:01.227	00:33.101	27	57,56	SC
12	28	GUSTAVO DA SILVA	19	00:33.497	00:15:22.553	00:28.072	00:01.073	00:34.027	27	57,25	SC
13	37	PIERRE FONTANELA	23	00:33.279	00:15:22.693	00:28.212	00:00.140	00:34.059	27	57,25	SC
14	32	ANDRÉ NASCIMENTO	18	00:32.692	00:15:27.407	00:32.926	00:04.714	00:43.000	27	56,94	SC
15	45	NASSER BAKR	25	00:33.831	00:15:15.267	-1 VOLTA(S)	-1 VOLTA(S)	00:33.849	26	55,55	SC
16	30	DIOGO ALCANTARA	17	00:32.896	00:15:04.687	00:10.206	00:01.850	00:32.899	27	58,39	SC
17	44	ERON DA SILVA	27	00:33.330	00:15:21.480	00:26.999	00:04.361	00:33.330	27	57,31	SC

MELHOR VOLTA: JOSÉ CAVASSIN (00:32.338 )

**LEGENDA:**

POS = POSIÇÃO

# = N° COMPETIDOR

M.V = N° DA MELHOR VOLTA

TMV = TEMPO DA MELHOR VOLTA

TT = TEMPO TOTAL

DL = DIFERENÇA PARA O LÍDER

DA = DIFERENÇA PARA O ANTERIOR

TUV = TEMPO DA ÚLTIMA VOLTA

T.V = TOTAL DE VOLTAS

VM (Km/h) = VELOCIDADE

MÉDIA

UF = UNIDADE FEDERATIVA

**PENALIZAÇÕES:**

SAMIR DEMARCH

ADV

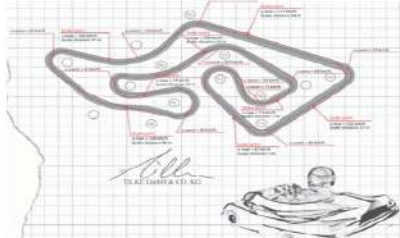
RODRIGO PICKERING

KART 34 PENALIZADO EM 10 SEC SOB KART 32

DIOGO ALCANTARA

ADV

**OBSERVAÇÕES DA PROVA** DIOGO ALCANTARA E ERON DA SILVA PUNIDOS POIS NÃO BATERAM O PESO



**COPA BOTEQUIM GP - ETP 6**  
**GRUPO C - RACE 2**  
**RACE 2**  
 MEIA PISTA



DATA/HORA: 01/07/2023 15:28:41

MAIS INFORMAÇÕES: WWW.KARTODROMOBETOCARRERO.COM.BR | (47)3345-5004

INDOOR											
POS	#	NOME	M.V	TMV	TT	DL	DA	TUV	T.V	VM (Km/h)	UF
1	31	TIDO OLMEDO	27	00:32.363	00:14:51.606	---	---	00:32.363	27	59,24	SC
2	41	GUSTAVO DA SILVA	26	00:32.660	00:14:53.900	00:02.294	00:02.294	00:32.777	27	59,10	SC
3	39	THIAGO CRISTOFOLINI	24	00:32.597	00:14:56.059	00:04.453	00:02.159	00:33.351	27	58,91	SC
4	32	EDUARDO DO VALLE	24	00:32.385	00:14:56.731	00:05.125	00:00.672	00:34.773	27	58,91	SC
5	37	ANDRÉ NASCIMENTO	20	00:32.702	00:14:57.626	00:06.020	00:00.895	00:35.529	27	58,84	SC
6	33	SAMIR DEMARCH	13	00:32.679	00:14:57.769	00:06.163	00:00.143	00:32.765	27	58,84	SC
7	38	JOSÉ CAVASSIN	21	00:32.646	00:14:59.524	00:07.918	00:01.755	00:33.242	27	58,71	SC
8	42	RODRIGO PICKERING	25	00:32.605	00:15:00.496	00:08.890	00:00.972	00:32.982	27	58,64	SC
9	26	NASSER BAKR	24	00:32.663	00:15:02.666	00:11.060	00:02.170	00:32.726	27	58,51	SC
10	44	NILTON SZEJKA	24	00:32.829	00:15:07.250	00:15.644	00:04.584	00:33.325	27	58,19	SC
11	40	FABINHO DE OLIVEIRA	9	00:32.850	00:15:07.469	00:15.863	00:00.219	00:33.886	27	58,19	SC
12	45	DIOGO ALCANTARA	21	00:33.202	00:15:09.363	00:17.757	00:01.894	00:33.275	27	58,06	SC
13	29	JOÃO MIRANDA	26	00:32.859	00:15:09.620	00:18.014	00:00.257	00:32.967	27	58,06	SC
14	36	PIERRE FONTANELA	25	00:32.771	00:15:09.913	00:18.307	00:00.293	00:33.025	27	58,06	SC
15	28	JONES RODRIGUES	20	00:33.052	00:15:11.587	00:19.981	00:01.674	00:33.845	27	57,94	SC
16	30	DANIEL SEUBERT	26	00:32.848	00:15:18.499	00:26.893	00:06.912	00:34.155	27	57,49	SC
17	35	ERON DA SILVA	22	00:32.856	00:15:21.935	00:30.329	00:03.436	00:33.158	27	57,31	SC

MELHOR VOLTA: TIDO OLMEDO (00:32.363 )

**LEGENDA:**

POS = POSIÇÃO

# = Nº COMPETIDOR

M.V = Nº DA MELHOR VOLTA

TMV = TEMPO DA MELHOR VOLTA

TT = TEMPO TOTAL

DL = DIFERENÇA PARA O LÍDER

DA = DIFERENÇA PARA O ANTERIOR

TUV = TEMPO DA ÚLTIMA VOLTA

T.V = TOTAL DE VOLTAS

VM (Km/h) = VELOCIDADE

MÉDIA

UF = UNIDADE FEDERATIVA


**PENALIZAÇÕES:**

ANDRÉ NASCIMENTO

ADV

**OBSERVAÇÕES DA PROVA**





**COPA BOTEQUIM GP - ETP 6**  
**GRUPO D - RACE 1**  
**RACE 1**  
 MEIA PISTA



SISTEMA DE CRONOMETRAGEM

DATA/HORA: 01/07/2023 14:17:58

MAIS INFORMAÇÕES: WWW.KARTODROMOBETOCARRERO.COM.BR | (47)3345-5004

INDOOR											
POS	#	NOME	M.V	TMV	TT	DL	DA	TUV	T.V	VM (Km/h)	UF
1	4	LAURO MUSSI	21	00:32.657	00:14:52.062	---	---	00:32.745	27	59,17	SC
2	13	LUCAS FERRAZ	25	00:32.838	00:15:00.881	00:08.819	00:08.819	00:33.210	27	58,64	SC
3	22	CLAUDIO FIRMO	18	00:32.694	00:15:05.791	00:13.729	00:04.910	00:33.336	27	58,32	SC
4	6	RONAN STOLARZ	15	00:33.079	00:15:08.375	00:16.313	00:02.584	00:33.287	27	58,13	SC
5	12	JAISSON TRINDADE	15	00:33.088	00:15:09.589	00:17.527	00:01.214	00:33.110	27	58,06	SC
6	3	JOÃO FRUTUOSO	20	00:32.875	00:15:10.791	00:18.729	00:01.202	00:33.145	27	58,00	SC
7	7	BRUNO PROVENSÍ	26	00:32.585	00:15:02.469	00:20.407	00:01.678	00:32.766	27	58,51	SC
8	10	RICARDO LEHMKUHL	24	00:33.046	00:15:13.974	00:21.912	00:01.505	00:33.316	27	57,81	SC
9	1	JOÃO MACHADO	24	00:32.935	00:15:15.052	00:22.990	00:01.078	00:33.164	27	57,68	SC
10	9	JORGE SAYAGO	24	00:33.139	00:15:16.186	00:24.124	00:01.134	00:33.550	27	57,62	SC
11	17	NETO BUERGER	17	00:32.770	00:15:16.241	00:24.179	00:00.055	00:34.410	27	57,62	SC
12	15	ELVIRA CILKA	25	00:33.104	00:15:16.432	00:24.370	00:00.191	00:34.342	27	57,62	SC
13	8	STEFANIE CARVALHO	24	00:33.181	00:15:17.540	00:25.478	00:01.108	00:33.389	27	57,56	SC
14	11	KAYKE SWAROWSKI	19	00:33.284	00:14:54.606	-1 VOLTA(S)	-1 VOLTA(S)	00:33.400	26	56,85	SC
15	16	RENAN VIESENTEINER	7	00:33.362	00:14:55.946	-1 VOLTA(S)	00:01.340	00:33.891	26	56,79	SC
16	2	ALISSON CORREIA	14	00:34.039	00:15:19.513	-2 VOLTA(S)	-1 VOLTA(S)	00:34.354	25	53,18	SC
NC	14	GUILHERME SANTOS	16	00:34.250	00:12:05.231	-8 VOLTA(S)	-6 VOLTA(S)	00:34.591	19	51,23	SC
NC	18	BERNARDO BUERGER	9	00:34.251	00:06:27.611	-16 VOLTA(S)	-8 VOLTA(S)	00:34.881	11	55,56	SC

MELHOR VOLTA: BRUNO PROVENSÍ (00:32.585 )

**LEGENDA:**

POS = POSIÇÃO

TMV = TEMPO DA MELHOR VOLTA

DA = DIFERENÇA PARA O ANTERIOR

VM (Km/h) = VELOCIDADE

# = Nº COMPETIDOR

TT = TEMPO TOTAL

TUV = TEMPO DA ÚLTIMA VOLTA

MÉDIA

M.V = Nº DA MELHOR VOLTA

DL = DIFERENÇA PARA O LÍDER

T.V = TOTAL DE VOLTAS

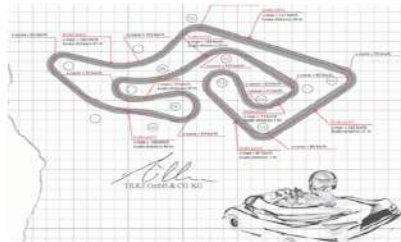
UF = UNIDADE FEDERATIVA

**PENALIZAÇÕES:**

BRUNO PROVENSÍ

KART 7 PENALIZADO EM 10 SEC SOB KART 1/17

OBSERVAÇÕES DA PROVA BERNARDO BUERGER E GUILHERME SANTOS NÃO SE PESARAM



**COPA BOTEQUIM GP - ETP 6**  
**GRUPO D - RACE 2**  
**RACE 2**  
**MEIA PISTA**



SISTEMA DE CRONOMETRAGEM

DATA/HORA: 01/07/2023 15:14:26

MAIS INFORMAÇÕES: WWW.KARTODROMOBETOCARRERO.COM.BR | (47)3345-5004

INDOOR											
POS	#	NOME	M.V	TMV	TT	DL	DA	TUV	T.V	VM (Km/h)	UF
1	7	JOÃO MACHADO	16	00:32.316	00:14:47.781	---	---	00:32.817	27	59,50	SC
2	6	NETO BUERGER	7	00:32.334	00:14:49.629	00:01.848	00:01.848	00:34.525	27	59,37	SC
3	17	CLAUDIO FIRMO	18	00:32.529	00:14:54.802	00:07.021	00:05.173	00:33.237	27	59,04	SC
4	15	LAURO MUSSI	25	00:32.585	00:14:54.986	00:07.205	00:00.184	00:33.331	27	59,04	SC
5	22	STEFANIE CARVALHO	8	00:32.758	00:15:02.501	00:14.720	00:07.515	00:33.276	27	58,51	SC
6	2	BRUNO PROVENSI	26	00:32.559	00:15:02.539	00:14.758	00:00.038	00:33.002	27	58,51	SC
7	4	RENAN VIESENTEINER	8	00:32.829	00:15:02.753	00:14.972	00:00.214	00:33.334	27	58,51	SC
8	3	KAYKE SWAROWSKI	17	00:32.746	00:15:03.311	00:15.530	00:00.558	00:32.861	27	58,45	SC
9	11	JAISSON TRINDADE	27	00:32.673	00:15:03.530	00:15.749	00:00.219	00:32.673	27	58,45	SC
10	16	ELVIRA CILKA	22	00:32.672	00:15:03.950	00:16.169	00:00.420	00:32.770	27	58,45	SC
11	10	LUCAS FERRAZ	20	00:32.995	00:15:06.351	00:18.570	00:02.401	00:33.066	27	58,26	SC
12	8	RICARDO LEHMKUHL	16	00:32.715	00:15:01.200	00:23.419	00:04.849	00:33.101	27	58,58	SC
13	1	JOÃO FRUTUOSO	24	00:33.019	00:15:15.422	00:27.641	00:04.222	00:33.374	27	57,68	SC
14	12	BERNARDO BUERGER	19	00:32.874	00:15:17.600	00:29.819	00:02.178	00:33.295	27	57,56	SC
15	13	ALISSON CORREIA	13	00:33.376	00:15:11.340	-1 VOLTA(S)	-1 VOLTA(S)	00:34.256	26	55,79	SC
16	18	RONAN STOLARZ	6	00:33.843	00:12:08.207	-6 VOLTA(S)	-2 VOLTA(S)	00:38.562	21	56,39	SC
17	20	JORGE SAYAGO	19	00:33.267	00:15:14.552	-4 VOLTA(S)	-3 VOLTA(S)	00:33.675	23	49,19	SC
DC	9	GUILHERME SANTOS	23	00:32.540	00:14:50.525	00:02.744	00:00.896	00:32.769	27	59,30	SC

MELHOR VOLTA: JOÃO MACHADO (00:32.316 )

**LEGENDA:**

POS = POSIÇÃO

# = N° COMPETIDOR

M.V = N° DA MELHOR VOLTA

TMV = TEMPO DA MELHOR VOLTA

TT = TEMPO TOTAL

DL = DIFERENÇA PARA O LÍDER

DA = DIFERENÇA PARA O ANTERIOR

TUV = TEMPO DA ÚLTIMA VOLTA

T.V = TOTAL DE VOLTAS

VM (Km/h) = VELOCIDADE

MÉDIA

UF = UNIDADE FEDERATIVA

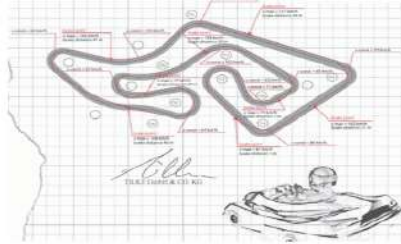
**PENALIZAÇÕES:**

RICARDO LEHMKUHL

KART 8 PENALIZADO EM 10 SEC SOB KART 2

OBSERVAÇÕES DA PROVA GUILHERME SANTOS E JORGE SAYAGO NÃO BATERAM O PESO





**COPA BOTEQUIM GP - ETP 6**  
**FINAL SPRINT**  
**RACE**  
 MEIA PISTA



DATA/HORA: 01/07/2023 18:25:27

MAIS INFORMAÇÕES: WWW.KARTODROMOBETOCARRERO.COM.BR | (47)3345-5004

INDOOR											
POS	#	NOME	M.V	TMV	TT	DL	DA	TUV	T.V	VM (Km/h)	UF
1	26	Bruno Albino	16	00:32.096	00:09:42.544	---	---	00:32.145	18	60,46	SC
2	32	Fabio Silva	5	00:32.040	00:09:45.250	00:02.706	00:02.706	00:32.278	18	60,15	SC
3	13	Roberto Branco	11	00:31.925	00:09:46.832	00:04.288	00:01.582	00:33.034	18	60,05	SC
4	7	Denis Valente	9	00:32.235	00:09:46.848	00:04.304	00:00.016	00:32.952	18	60,05	SC
5	15	Marco Goularr	12	00:32.365	00:09:50.307	00:07.763	00:03.459	00:32.589	18	59,64	SC
6	3	Gustavo Teixeira	5	00:32.264	00:09:52.906	00:10.362	00:02.599	00:32.441	18	59,44	SC
7	38	Jonas Silva	13	00:32.392	00:09:53.566	00:11.022	00:00.660	00:32.547	18	59,34	SC
8	37	Wilson Lazzaris	9	00:32.261	00:09:53.785	00:11.241	00:00.219	00:32.627	18	59,34	SC
9	33	Tido Olmedo	5	00:32.277	00:09:54.386	00:11.842	00:00.601	00:32.866	18	59,24	SC
10	9	Thiago Cristofolini	4	00:32.495	00:09:54.487	00:11.943	00:00.101	00:32.840	18	59,24	SC
11	41	Nilton Szejka	12	00:32.311	00:09:55.720	00:13.176	00:01.233	00:32.617	18	59,14	SC
12	6	Eduardo Vale	11	00:32.455	00:09:56.018	00:13.474	00:00.298	00:32.688	18	59,04	SC
13	31	Edson Gorh	12	00:32.597	00:09:56.535	00:13.991	00:00.517	00:33.636	18	59,04	SC
NC	39	Thiago Nazario	5	00:32.651	00:06:53.819	-6 VOLTA(S)	-6 VOLTA(S)	00:32.913	12	56,80	SC
NC	19	Gabriel Pereira	5	00:32.407	00:03:23.645	-12 VOLTA(S)	-6 VOLTA(S)	00:36.167	6	57,78	SC

MELHOR VOLTA: Roberto Branco (00:31.925)

**LEGENDA:**

POS = POSIÇÃO

# = N° COMPETIDOR

M.V = N° DA MELHOR VOLTA

TMV = TEMPO DA MELHOR VOLTA

TT = TEMPO TOTAL

DL = DIFERENÇA PARA O LÍDER

DA = DIFERENÇA PARA O ANTERIOR

TUV = TEMPO DA ÚLTIMA VOLTA

T.V = TOTAL DE VOLTAS

VM (Km/h) = VELOCIDADE MÉDIA

UF = UNIDADE FEDERATIVA

**PENALIZAÇÕES:**

**OBSERVAÇÕES DA PROVA**

FÁBIO SILA: KART 33 PENALIZADO EM 10 SEGUNDOS SOBRE O KART 40